



# myPRO<sup>XL</sup>

## Chytrá profesionální pračka

Vytvořeno pro **chytré firmy**, které potřebují **další kapacitu, delší životnost a ultra-rychlost při rozumném rozpočtu**

### Výhody a funkce

- ▶ **Špičková odolnost s životností více než 15.000 cyklů**
  - Vyrobeno z komerčních komponentů s trvanlivostí téměř šestkrát\* delší než domácí pračky
  - Nejvyšší ložiska SKF v odolném pouzdru z litiny
  - Odolné trojitě těsnění dokonale chrání ložiska
  - Odolnější odpružení pomocí osmi tlumičů a prvotřídního ocelového protizávaží
- ▶ **Rychlejší a účinnější proces praní**
  - Větší kapacita: 12 kg
  - Výchozích 35 minut pro program studeného praní.
  - 300 G odstředění pro největší snížení vlhkosti a kratší čas sušení
- ▶ **Zvýšená flexibilita a obsluhovatelost**
  - Flexibilní instalace díky jednoduché montáži a inteligentní konfiguraci vypouštěcího čerpadla
  - Volitelná přizpůsobitelná stohovací sada pro pračku+sušičku
  - Vynikající čistitelnost se 4 nastavitelnými programy
  - Dezinfekční programy s různou teplotou a výběrem času
  - Hodiny s reálným časem pro Happy hour akce, propagační ceny
  - 2 tlačítka pro rychlé spuštění
  - Přístup zepředu pro snadnou obsluhu

### Příslušenství

- ▶ **Elektronický mincovník pro standardní mincovou instalaci**
- ▶ **Mechanický mincovník pro instalaci na sebe**
- ▶ **Sada pro instalaci na sebe, včetně spotřebičů s mincovníky**
- ▶ **Sada pro napojení tekutých pracích prostředků**

\* Ve srovnání se spotřebiči určenými pro domácnosti

### Hlavní specifikace na první pohled

|                                |     |
|--------------------------------|-----|
| Kapacita praní, kg             | 12  |
| Objem bubny, l                 | 100 |
| Index energetické účinnosti, % | >52 |

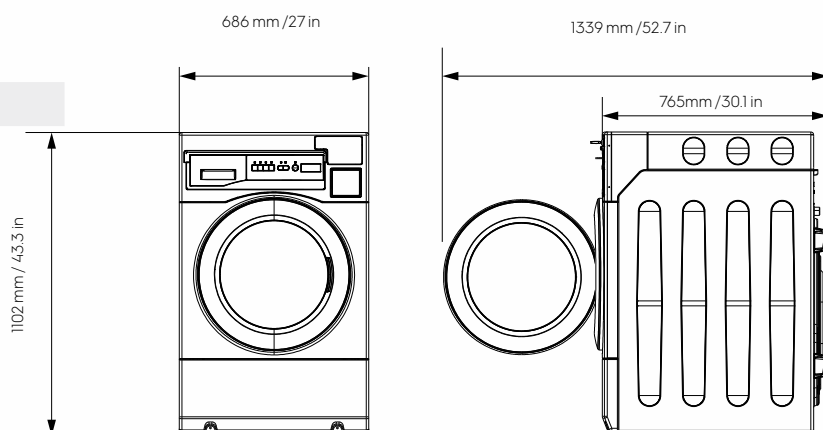
#### Údaje o spotřebě\*

Standardní normální 60 °C, plné zatížení

|                                  |       |
|----------------------------------|-------|
| Celkový čas, min./cyklus         | 73min |
| Spotřeba energie, kWh            | 1.01  |
| Spotřeba vody (studená+teplá), l | 87    |

\*Teplota vody 15 °C studená voda a 55 °C teplá voda.

### Rozměry

**WE1100P**


## Specifikace WE1100P

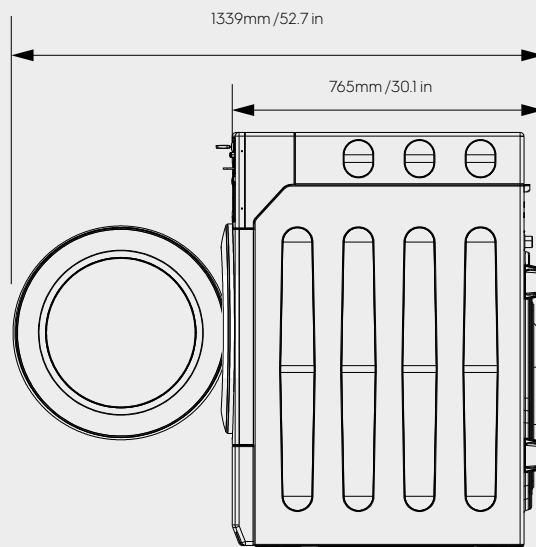
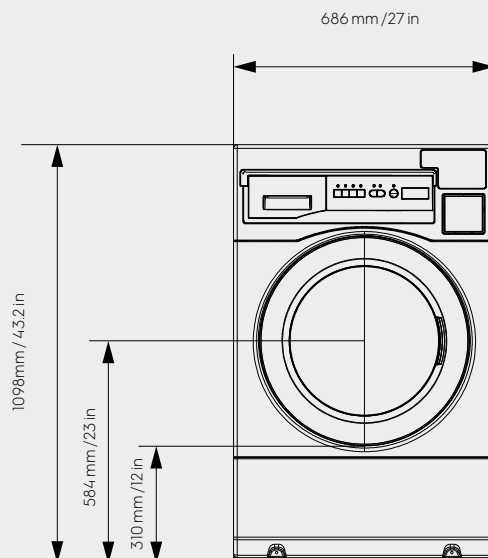
|                                       |                      |
|---------------------------------------|----------------------|
| Otáčky při praní, ot./min             | 45                   |
| Otáčky bubnu, ot./min (faktor G)      | 1050(300)            |
| Hladina hluku při praní, dB(A)        | 62                   |
| Hladina hluku při odstředování, dB(A) | 72                   |
| Elektrické připojení, V/Hz/A          | 220-240 V/50 Hz/10 A |
| Ovládání otáček motoru                | Frekvenční měnič     |
| Topný systém (kW)                     | 2                    |
| Skříň, horní a přední                 | Práškově lakované    |
| Displej                               | LED                  |
| Konstrukce bubnu                      | Nerezová ocel        |
| Přihrádky na prací prostředky         | 3                    |
| Přívod vody                           | Studená+Teplá        |
| Systém vypouštění                     | Vypouštěcí čerpadlo  |
| Vypouštěcí hadice (mm/in)             | 25 / 1               |
| Vyrovnávací nožky                     | 4 nastavitelné nožky |

## Programy

|  |   |
|--|---|
| Počet programů                               | 5 |
| Studené / Teplé / Horké / Jemné / Dezinfekce |   |
| Počet dalších funkcí                         | 2 |
| Silně znečištěné / Extra máchání             |   |

## Rozměry

|                                    |  |
|------------------------------------|--|
| Výrobek - Š×V×H (mm/in)            | 686 x 1098 x 765 /<br>27 x 43.2 x 30.1 |
| Hloubka při otevření dveří (mm/in) | 1339/52.7                              |
| Kartón - Š×V×H (mm/in)             | 776x1174x905/<br>30.5x46.5x31.7        |
| Hmotnost - výrobek/karton (kg/lb)  | 136/146<br>300/322                     |



Vyhrazujeme si právo provádnět změny specifikací bez vyznamění.



**Electrolux**  
PROFESSIONAL